



ФЕДЕРАЛЬНАЯ СЛУЖБА
ГОСУДАРСТВЕННОЙ СТАТИСТИКИ

Внешнеторговый оборот Хабаровского края

за январь – март 2021 года





ФЕДЕРАЛЬНАЯ СЛУЖБА
ГОСУДАРСТВЕННОЙ СТАТИСТИКИ

Внешнеторговый оборот

Хабаровского края

за январь-март 2021 года

- 01 ДИНАМИКА ЭКСПОРТА И ИМПОРТА
- 02 СТРУКТУРА ВНЕШНЕЙ ТОРГОВЛИ
- 03 ТОВАРНАЯ СТРУКТУРА ЭКСПОРТА
- 04 ТОВАРНАЯ СТРУКТУРА ИМПОРТА





ДИНАМИКА ЭКСПОРТА И ИМПОРТА

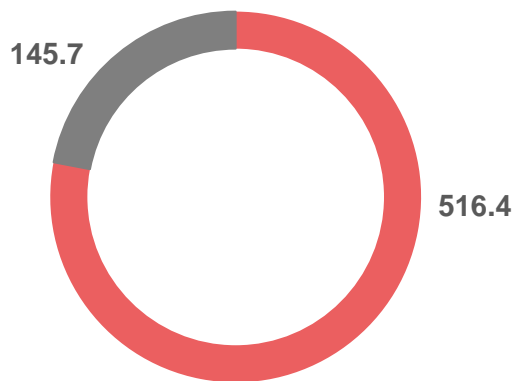
МЛН ДОЛЛАРОВ США

Внешнеторговый оборот

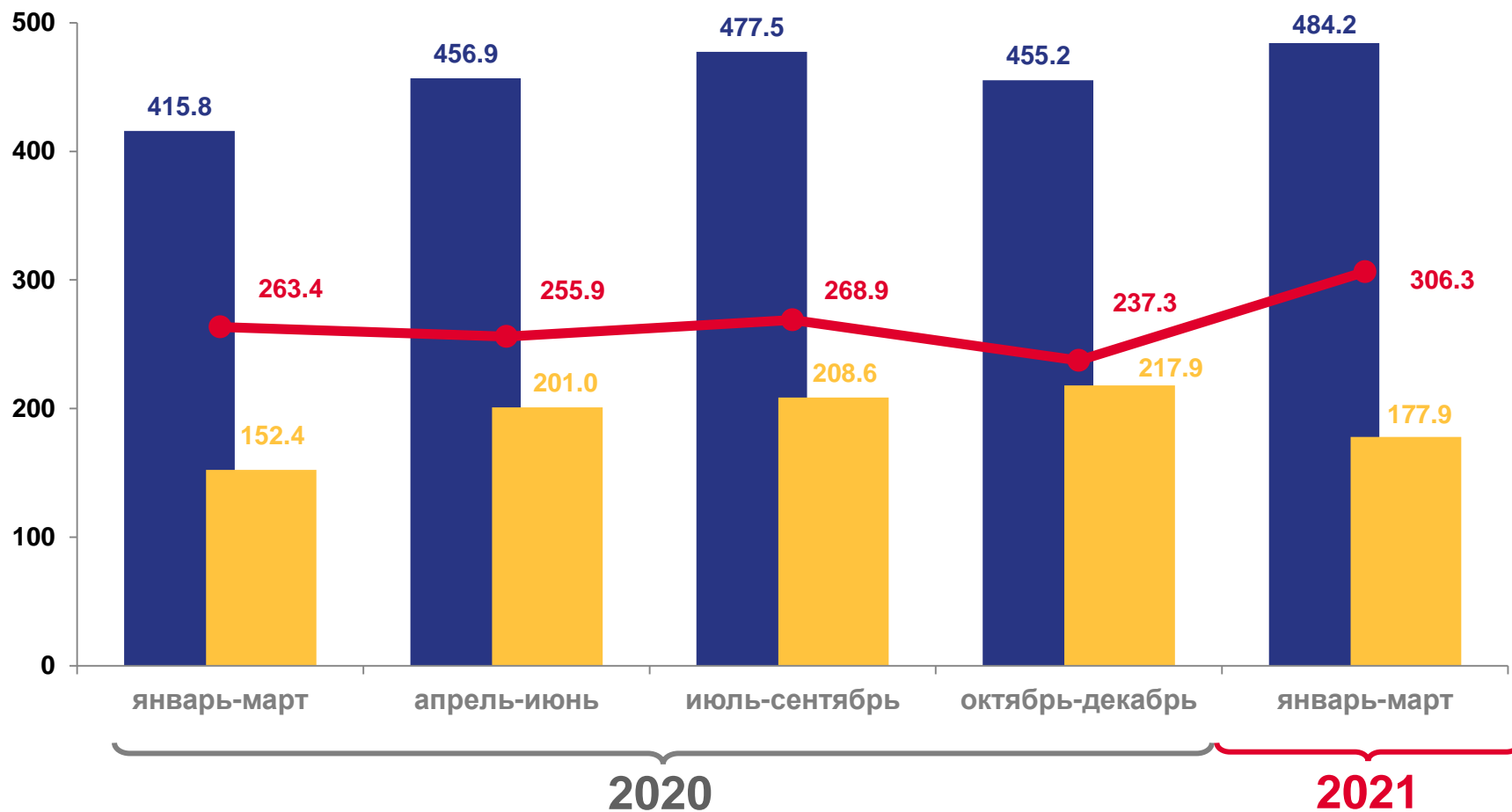
за январь – март 2021 года

662,1 МЛН \$ США

Структура внешнеторгового оборота, млн \$ США



- Страны дальнего зарубежья
- Государства-участники СНГ



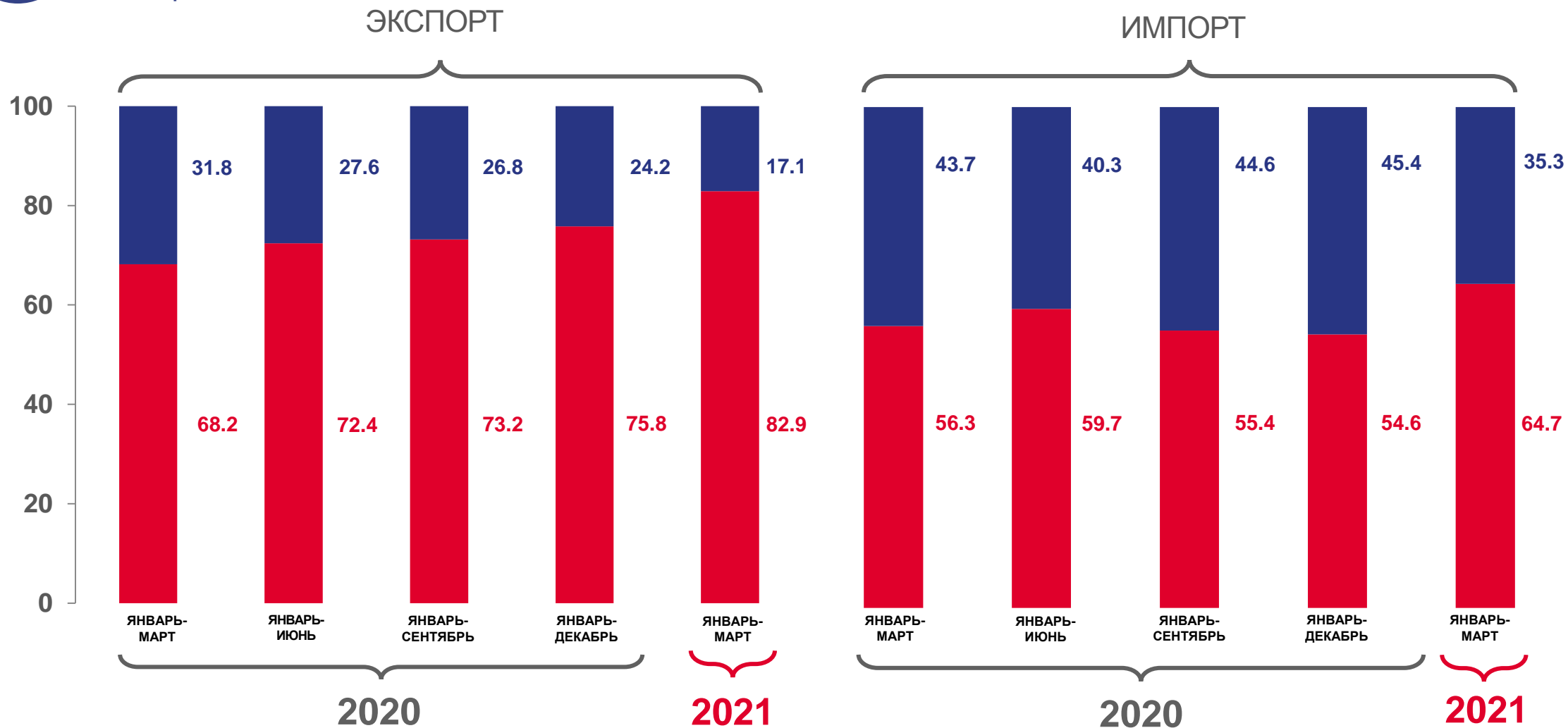
■ Экспорт ■ Импорт — Сальдо торгового баланса





СТРУКТУРА ВНЕШНЕЙ ТОРГОВЛИ

ПРОЦЕНТОВ



■ Страны СНГ

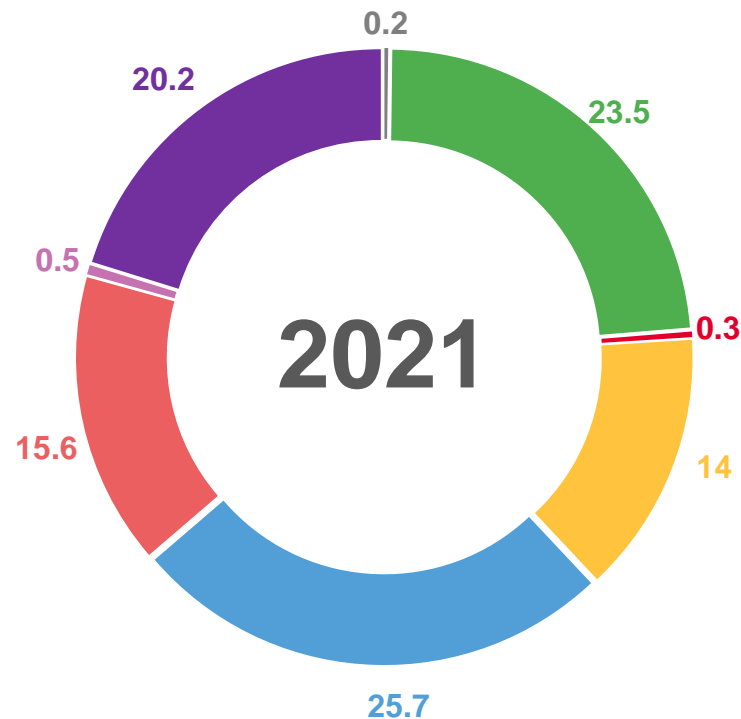
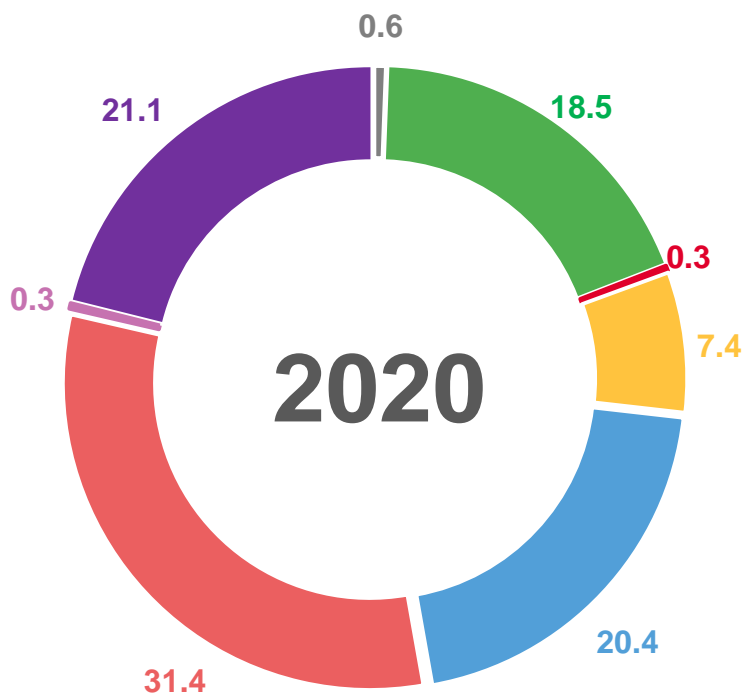
■ Страны дальнего зарубежья





ТОВАРНАЯ СТРУКТУРА ЭКСПОРТА

ЯНВАРЬ-МАРТ, В % К ИТОГУ



Продукция химической промышленности, каучук

Машины, оборудование и транспортные средства

Продовольственные товары и сельскохозяйственное сырье

Другие товары
Кожевенное сырье, пушнина и изделия из них; текстиль, текстильные изделия и обувь;

Минеральные продукты

Металлы и изделия из них

Драгоценные камни, драгоценные металлы и изделия из них

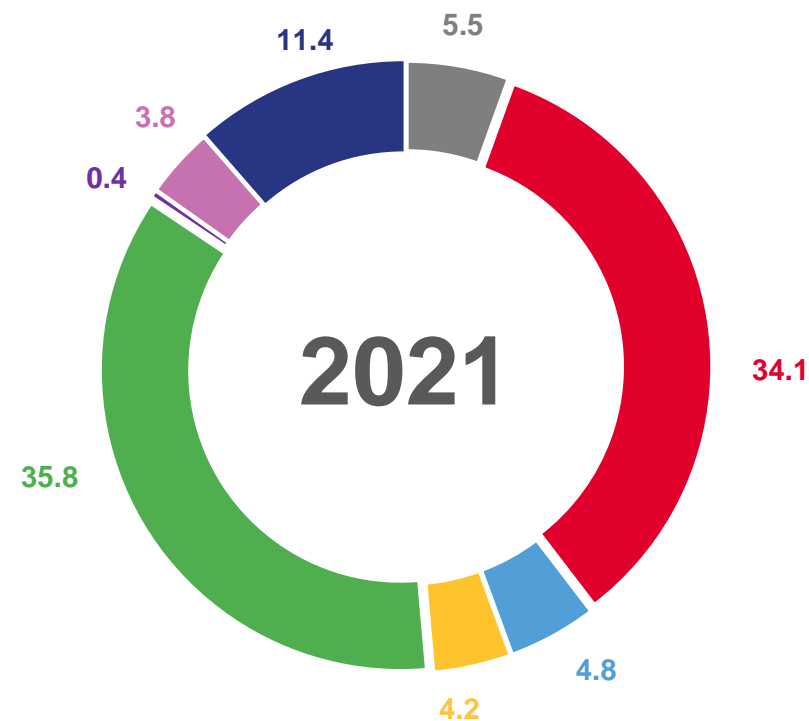
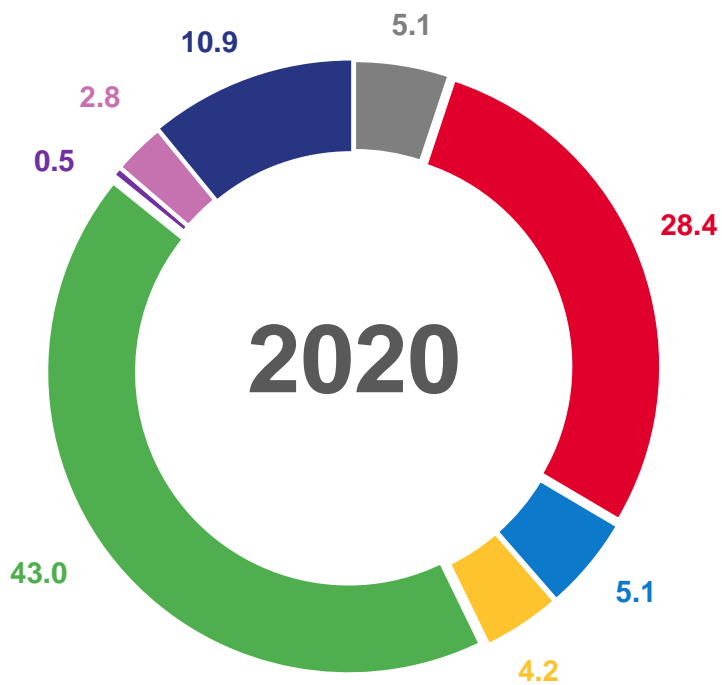
Древесина и целлюлозно-бумажные изделия





ТОВАРНАЯ СТРУКТУРА ИМПОРТА

ЯНВАРЬ-МАРТ, В % К ИТОГУ



○ Продукция химической промышленности, каучук

○ Продовольственные товары и сельскохозяйственное сырье

○ Минеральные продукты

○ Другие товары
Кожевенное сырье, пушнина и изделия из них; драгоценные камни, драгоценные металлы и изделия из них

○ Машины, оборудование и транспортные средства

○ Металлы и изделия из них

○ Древесина и целлюлозно-бумажные изделия

○ Текстиль, текстильные изделия и обувь

